



CÔNG BỐ KỶ LƯỢNG QUÝ I NĂM 2026



Tiếp đà tăng trưởng – Mở diện mạo mới

NỘI DUNG

- 01 | GIỚI THIỆU CHUNG VỀ ABBANK
- 02 | BỐI CẢNH VĨ MÔ & NGÀNH
- 03 | KẾT QUẢ KINH DOANH QUÝ I/2026
- 04 | HOẠT ĐỘNG NỔI BẬT
- 05 | KẾ HOẠCH KINH DOANH 2026



PHẦN

01

Giới thiệu chung về ABBank

Tiếp đà tăng trưởng – Mở diện mạo mới



Khởi đầu & Xây dựng nền tảng

Đặt viên gạch đầu tiên – Tạo nền móng vững chắc cho hành trình dài hạn

2007

- Tổng tài sản vượt **1 tỷ USD** (theo tỷ giá 16.000 tại năm 2007)

2005

- Các cổ đông chiến lược trong nước: EVN, Cty CPXNKTH Hà Nội nay là Tập đoàn Geleximco gia nhập vào ABBank

1993

- NHTMCP An Bình (ABBank) được thành lập vào ngày 13 tháng 5 năm 1993

Tăng trưởng & thu hút vốn đầu tư nước ngoài

Mở rộng quy mô – Nâng chuẩn quốc tế để sẵn sàng bứt phá

2008

- Maybank chính thức trở thành cổ đông chiến lược nước ngoài tại ABB

2010

- Phát hành thành công trái phiếu chuyển đổi cho Tổ chức tài chính Quốc tế (IFC)

2017

- Top 5 NHTMCP tư nhân có xếp hạng tín nhiệm cao nhất tại Việt Nam

MOODY'S RATINGS

Tổng tài sản (nghìn tỷ đồng)

1993 ... 2007

17

13

27

38

42

46

58

67

65

74

85

90

103

116

121

130

162

177

220

250

2008

2009

2010

2011

2012

2013

2014

2015

2016

2017

2018

2019

2020

2021

2022

2023

2024

2025

Q1.2026

Tăng tốc toàn diện

Số hóa, ESG và vốn mạnh – tạo nền tảng cho giai đoạn tăng trưởng tiếp theo

2026

- Ra mắt hệ thống nhận diện thương hiệu mới
- Hoàn tất tăng vốn điều lệ lên mức **13.972 tỷ**
- Moody's xác nhận nâng triển vọng lên "Tích cực"

2025

- Đồng hành cùng PwC & ADB trong chương trình "Nâng cao năng lực về ngân hàng xanh"

2020

- Công bố mục tiêu chiến lược giai đoạn 2021 - 2025

“

Bước sang năm 2026, ABBank đứng trước cơ hội phát triển mới, với các trọng tâm chiến lược rõ ràng: tăng tốc kinh doanh đi đôi với an toàn và hiệu quả; nâng cao năng lực tài chính và vị thế thị trường; thúc đẩy chuyển đổi số toàn diện; tiếp tục kiện toàn mô hình tổ chức, phát triển nguồn nhân lực và xây dựng văn hóa doanh nghiệp.”

Ông Vũ Văn Tiền

Chủ tịch Hội đồng Quản trị



ABBank ra mắt nhận diện thương hiệu mới

ABBank ra mắt nhận diện thương hiệu mới không đơn thuần là thay đổi hình ảnh, mà là dấu mốc thể hiện quá trình chuyển đổi chiến lược của Ngân hàng. Nhận diện mới phản ánh ABBank đang bước sang **giai đoạn phát triển mới** với:

- Định vị chiến lược rõ ràng hơn
- Hình ảnh thương hiệu nhất quán hơn
- Trải nghiệm khách hàng hiện đại, lấy khách hàng làm trung tâm



PHẦN
02

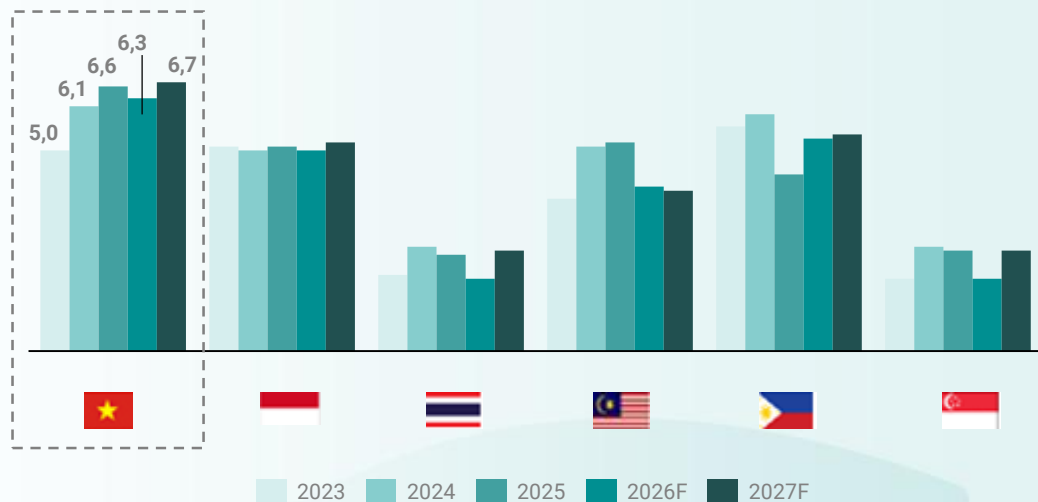
**Bối cảnh vĩ mô &
ngành**

Tiếp đà tăng trưởng – Mở diện mạo mới



Vĩ mô duy trì đà tăng trưởng trong bối cảnh xung đột

Tăng trưởng GDP¹ (%)

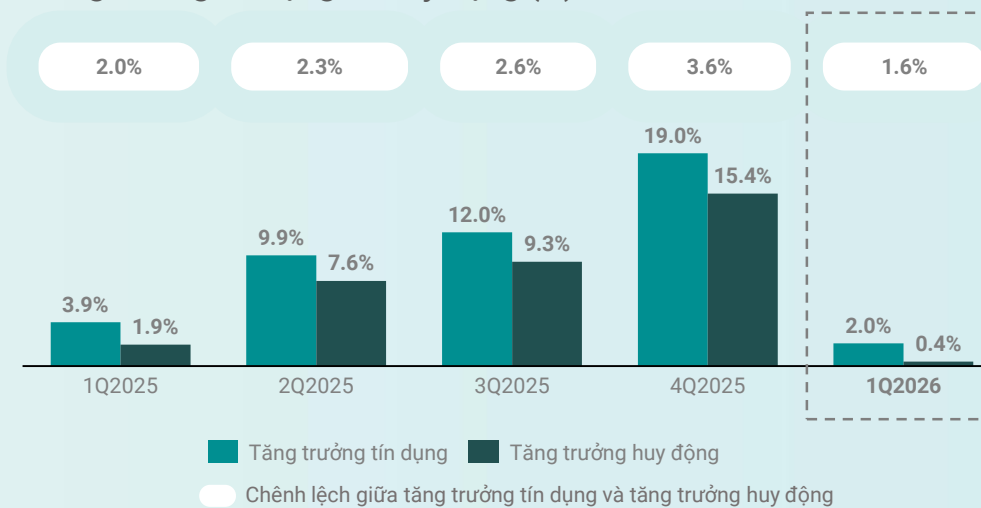


- Việt Nam duy trì tăng trưởng tích cực, thuộc nhóm tăng trưởng cao trong khu vực dù bối cảnh toàn cầu còn bất định.
- GDP giai đoạn 2026–2027 dự kiến tăng 6,3–6,7%/năm theo World Bank, cho thấy nền tảng vĩ mô tương đối ổn định.

Cơ hội tăng trưởng đi cùng thách thức ổn định vĩ mô

Áp lực thanh khoản tiếp tục hiện hữu

Tăng trưởng tín dụng và huy động (%)

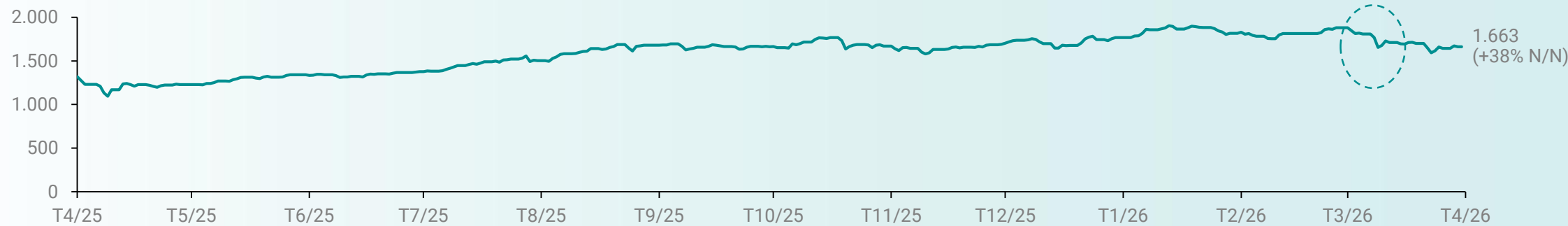


- Nguồn vốn VND chịu áp lực khi tăng trưởng huy động chậm hơn tín dụng, kéo theo áp lực thanh khoản và chi phí vốn.
- Lãi suất và tỷ giá USD/VND duy trì ở mức cao trong bối cảnh điều kiện tài chính toàn cầu biến động.

Nguồn: 1. Cơ quan thống kê của từng quốc gia | số liệu dự báo 2026-2027 do WorldBank công bố 01/2026; Dự báo Singapore do Bộ thương mại và công nghiệp Singapore công bố 02/2026

Sau giai đoạn tăng mạnh năm 2025, thị trường bước vào giai đoạn điều chỉnh và tích lũy trong Quý I/2026

Diễn biến thị trường chứng khoán (điểm)



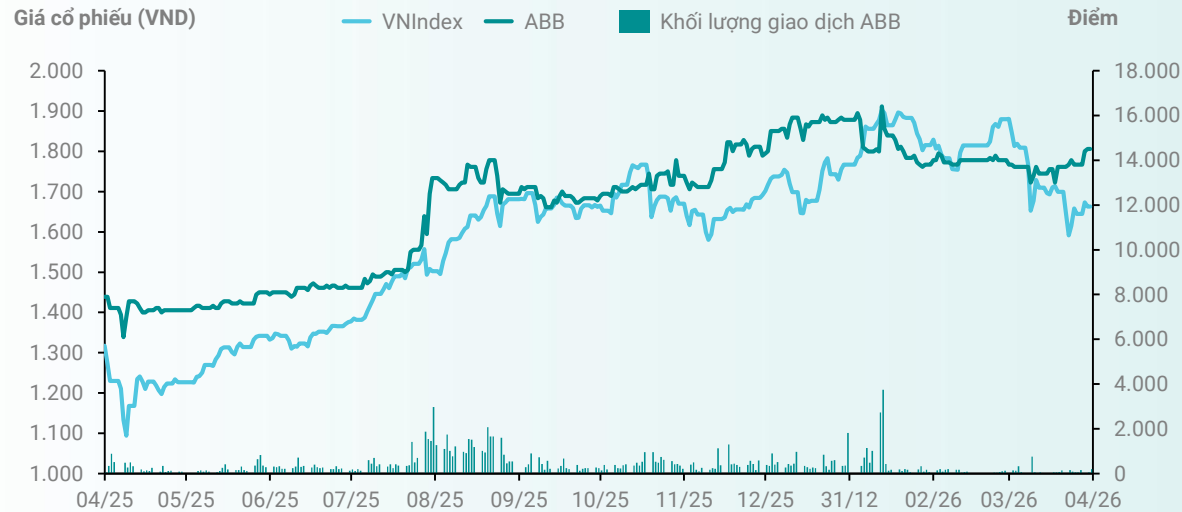
Nâng hạng thị trường - Bước ngoặt cho dòng vốn và định giá cổ phiếu trong thời gian tới



Nguồn: Investing, Tổng hợp

Tiến trình nâng hạng thị trường tiếp tục tạo nền tảng trung hạn cho thị trường vốn, đặc biệt đối với các doanh nghiệp có nền tảng tài chính và quản trị ngày càng được cải thiện, trong bối cảnh thị trường bước vào giai đoạn điều chỉnh và tích lũy.

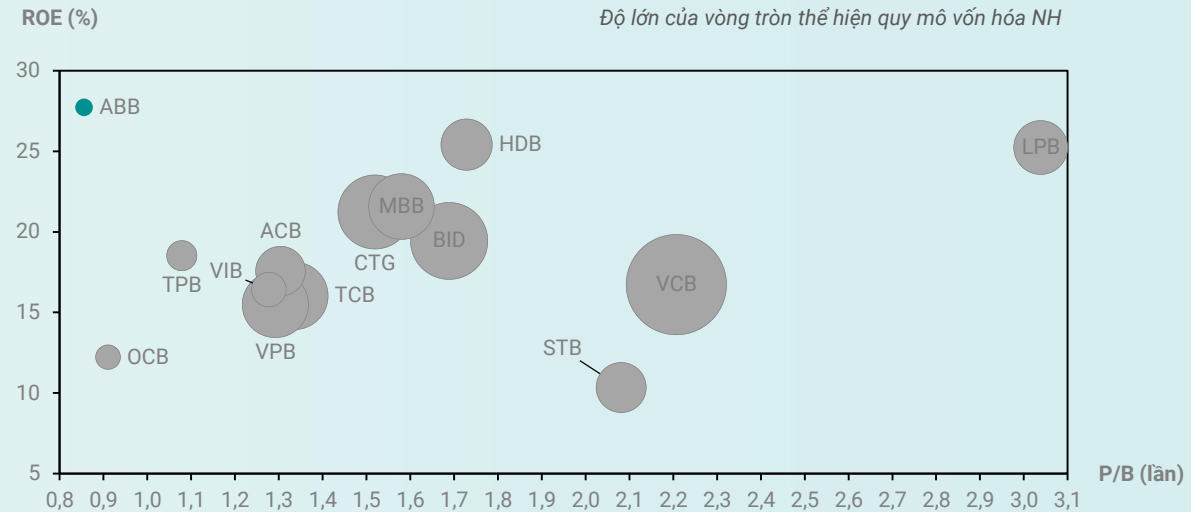
Giá cổ phiếu ổn định, thanh khoản duy trì ở mức phù hợp



Nguồn: Investing

- Trong Quý I/2026, cổ phiếu ABB giao dịch ổn định trong vùng 14.000-15.000 VND/cổ phiếu, thanh khoản duy trì tích cực và diễn biến phù hợp với xu hướng chung của thị trường.
- Diễn biến giá cổ phiếu phản ánh nền tảng tài chính cải thiện, kết quả kinh doanh tích cực và chất lượng tài sản được củng cố của ABBank, gắn với lộ trình tăng vốn và nâng cao tiêu chuẩn quản trị, trong bối cảnh thị trường chung bước vào giai đoạn điều chỉnh và tích lũy.

Định giá phản ánh hiệu quả hoạt động và triển vọng cải thiện



Nguồn: Bloomberg

- ABBANK ghi nhận ROE cải thiện, nằm trong nhóm ngân hàng có hiệu quả hoạt động ở mức khá so với mặt bằng thị trường.
- Cổ phiếu ABB đang được giao dịch với P/B khoảng 0,9-1,0 lần, phản ánh mức định giá thận trọng trong bối cảnh hiệu quả kinh doanh và quản trị tiếp tục được cải thiện.
- Mặt bằng định giá hiện tại tạo dư địa tích cực khi triển vọng kinh doanh trung - dài hạn của Ngân hàng được củng cố.

Kết quả kinh doanh Quý I/2026

Tiếp đà tăng trưởng – Mở diện mạo mới

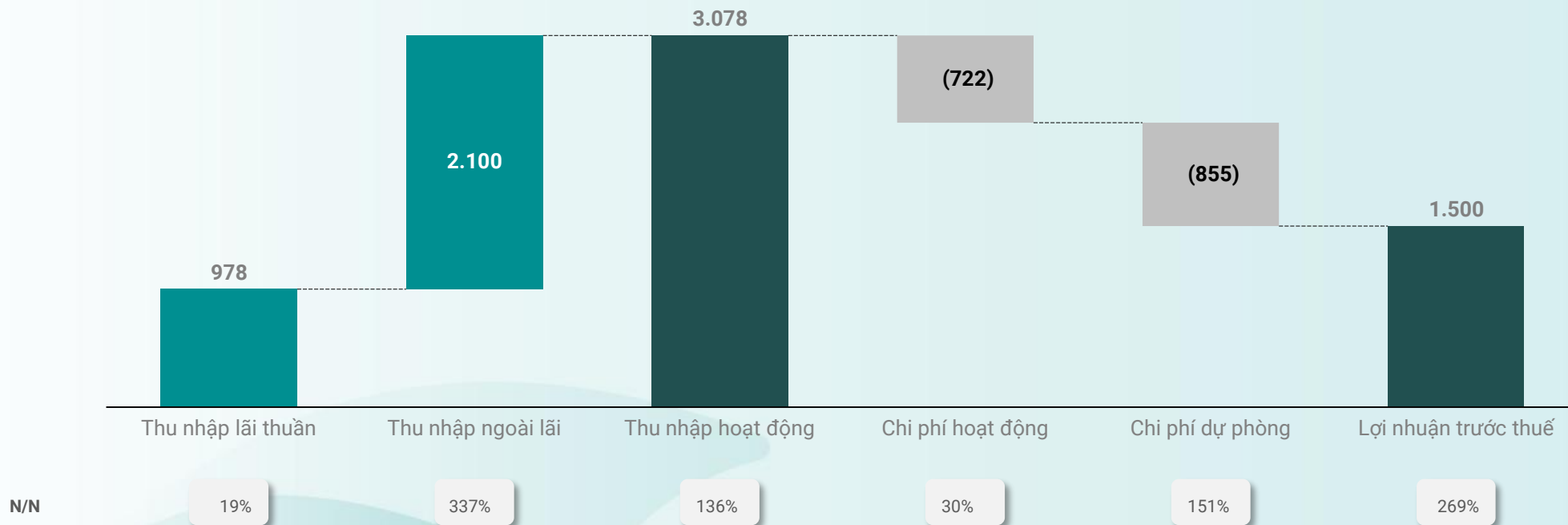


■ Cải thiện
 ■ Suy giảm
 ■ Không đổi

TTS Tổng tài sản	▲ 250.098 tỷ VND +13,50% sv 2025	Tổng tài sản đạt 250.098 tỷ đồng, tăng trưởng phù hợp với định hướng mở rộng có chọn lọc và củng cố nền tảng tài chính của Ngân hàng.
LNTT Lợi nhuận trước thuế	▲ 1.500 tỷ VND +268,71% N/N	Lợi nhuận trước thuế đạt 1.500 tỷ đồng, phản ánh hiệu quả vận hành và kiểm soát chi phí được cải thiện, tiếp đà tăng trưởng lợi nhuận đã đạt được trong năm 2025.
ROE¹ Tỷ suất sinh lời trên vốn chủ sở hữu	▲ 25,10% 1Q25: 9,24%	ROE đạt 25,1%, tiếp tục khẳng định năng lực sinh lời trên vốn chủ sở hữu ở mức hấp dẫn thị trường.
ROA Tỷ suất sinh lời trên tổng tài sản	▲ 2,04% 1Q25: 0,72%	ROA đạt 2,04%, phản ánh hiệu quả sử dụng tài sản được nâng cao. Tương đương mức bình quân ROA của các NHTMCP trên thị trường hiện nay.
NPL Tỷ lệ nợ xấu ²	▼ 0,45% 4Q25: 0,53%	Tỷ lệ nợ xấu tiếp tục được duy trì ở mức thấp 0,45%, cho thấy chất lượng tài sản được kiểm soát tốt trong bối cảnh thị trường còn nhiều biến động.
CAR Tỷ lệ an toàn vốn ³	▼ 10,98% 4Q25: 11,45%	Tỷ lệ an toàn vốn đáp ứng và vượt các quy định của ngân hàng nhà nước, giúp hỗ trợ tăng trưởng an toàn trong giai đoạn tới.
LDR Tỷ lệ dư nợ cho vay so với tổng tiền gửi ⁴	▼ 55,82% 4Q25: 62,55%	Tỷ lệ dư nợ cho vay so với tổng tiền gửi tại thời điểm 31/03/2026 đạt 55,82%, duy trì ở mức an toàn so với quy định, phản ánh trạng thái thanh khoản dồi dào và khả năng đáp ứng tốt các nhu cầu chi trả của Ngân hàng.

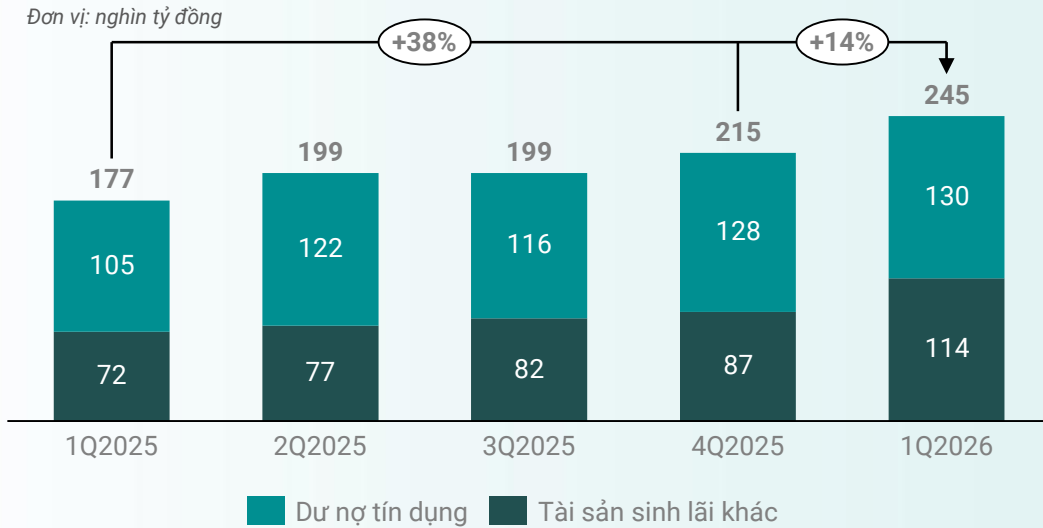
Cơ cấu thu nhập – chi phí (Quý 1/2026)

Đơn vị: tỷ đồng



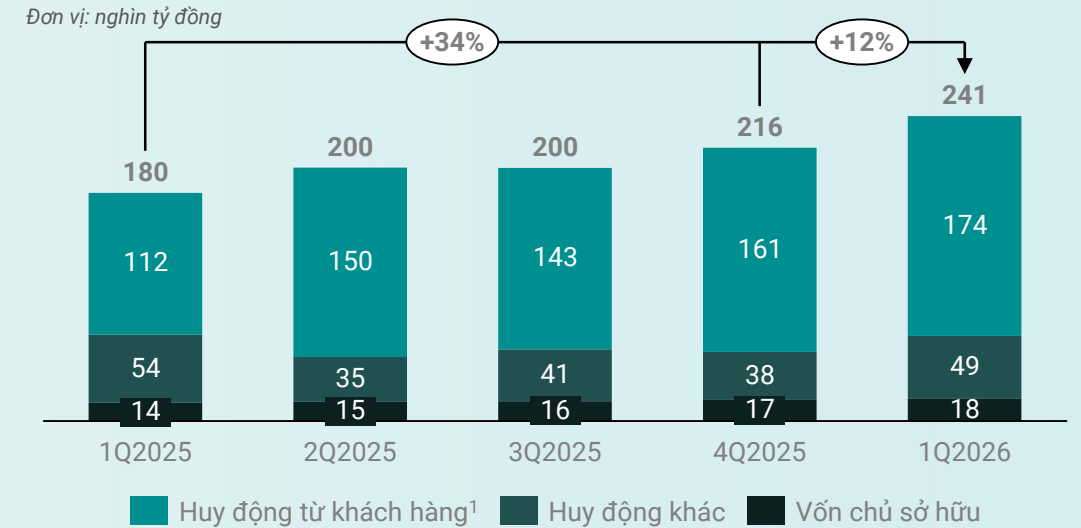
- Tổng thu nhập hoạt động đạt 3.078 tỷ đồng, do sự cải thiện đồng thời ở cả thu nhập lãi và thu nhập ngoài lãi.
- Thu nhập ngoài lãi tăng trưởng tích cực, góp phần đa dạng hóa nguồn thu từ dịch vụ và giảm phụ thuộc vào hoạt động tín dụng truyền thống.
- Lợi nhuận trước thuế đạt 1.500 tỷ đồng, trong bối cảnh kiểm soát chi phí và trích lập dự phòng ở mức thận trọng, phản ánh chất lượng lợi nhuận. và hiệu quả hoạt động được cải thiện.

Cơ cấu tài sản sinh lãi



- Tổng quy mô tài sản sinh lãi quý 1/2026 là 245 nghìn tỷ đồng, tăng 14% so với đầu năm 2026 và tăng 38% so với cùng kỳ năm trước. Trong đó, dư nợ tín dụng chiếm tỷ trọng lớn nhất với 52%.
- Đồng thời, ngân hàng chủ động gia tăng tỷ trọng danh mục sinh lãi khác, chủ yếu từ chứng khoán đầu tư với tỷ trọng từ 10% tại quý 1/2025 lên 20% tại quý 1/2026.

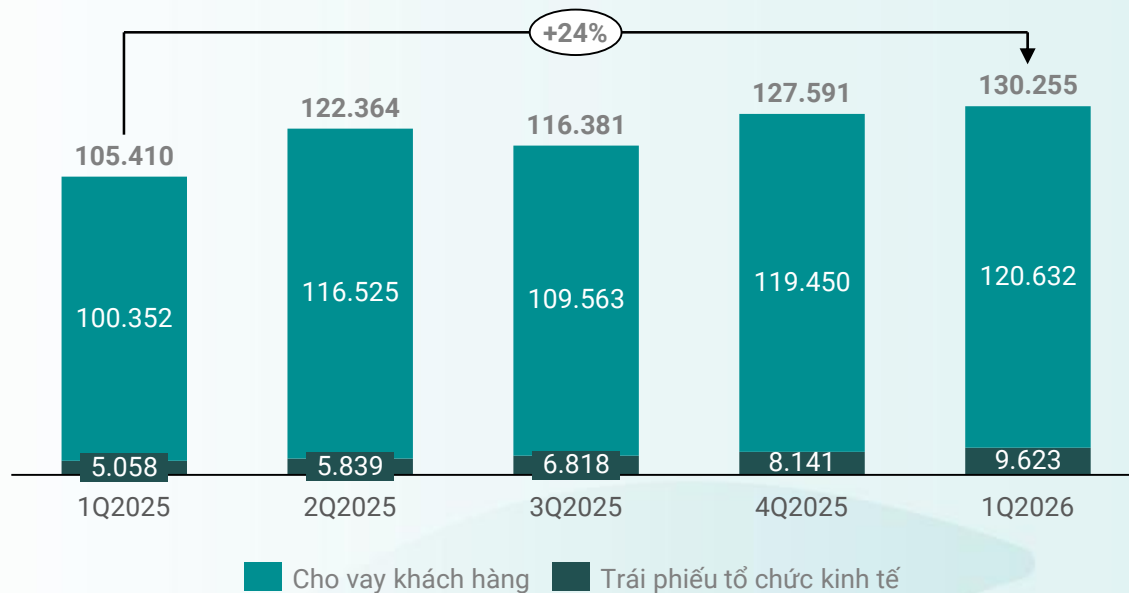
Cơ cấu nguồn vốn



- Nguồn vốn quý I/2026 duy trì đà tăng trưởng, đáp ứng nhu cầu sử dụng vốn cho các hoạt động tín dụng, đầu tư và đảm bảo các chỉ tiêu an toàn hoạt động.
- Trong đó, huy động từ khách hàng đạt 174 nghìn tỷ đồng, tiếp tục giữ vai trò trụ cột trong cơ cấu vốn, góp phần củng cố nền tảng ổn định và hỗ trợ hoạt động kinh doanh của Ngân hàng.

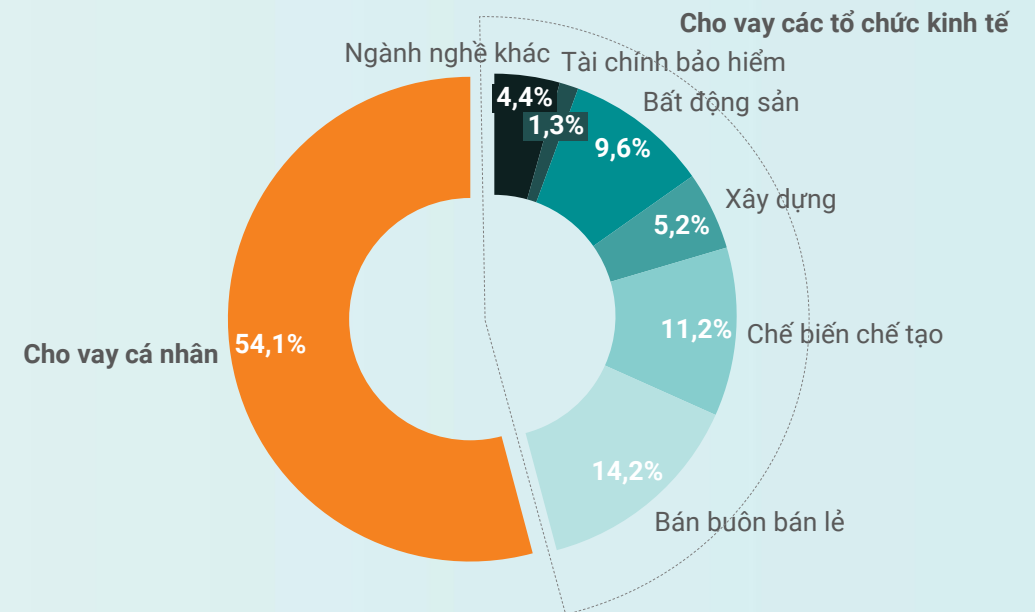
Tăng trưởng tín dụng theo định hướng

Đơn vị: tỷ đồng



- Dư nợ tín dụng tại thời điểm cuối quý I/2026 đạt khoảng 130 nghìn tỷ đồng, tăng trưởng phù hợp với định hướng điều hành của Ngân hàng Nhà nước.
- Tăng trưởng tín dụng được duy trì ổn định qua các quý, phản ánh chiến lược mở rộng có chọn lọc và kiểm soát rủi ro.

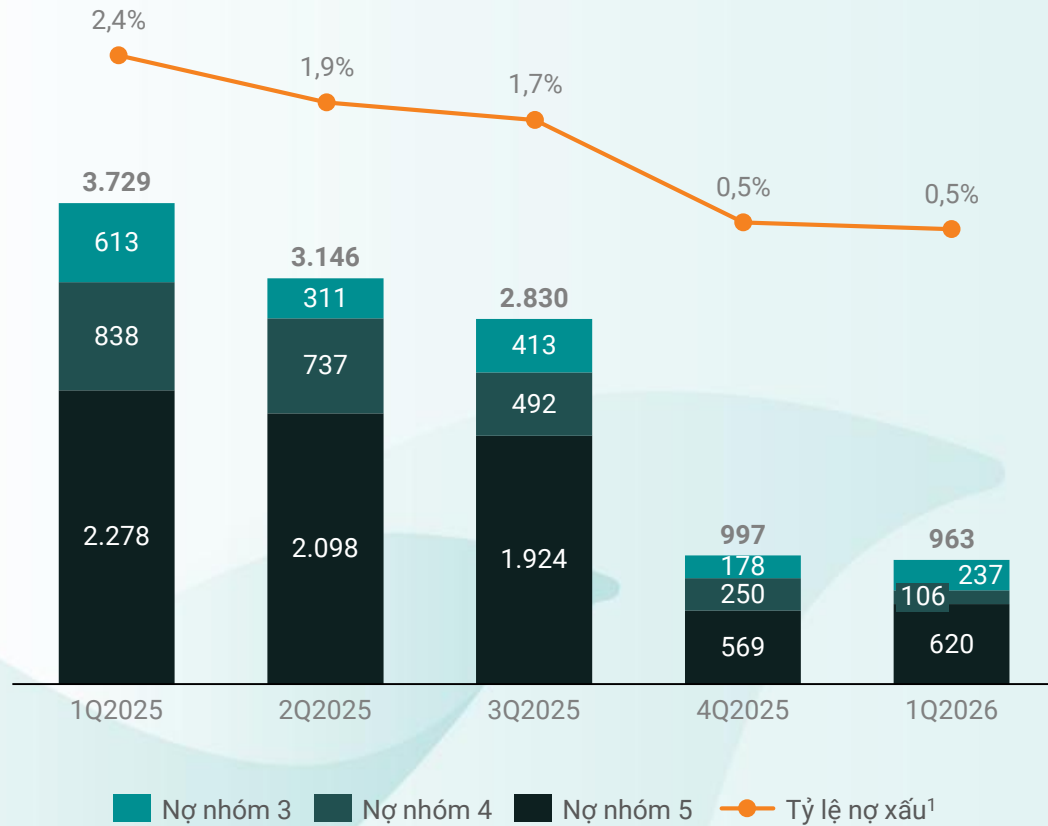
Cơ cấu danh mục tín dụng



- Danh mục tín dụng tập trung chủ yếu vào phân khúc cá nhân (54,1%) và các ngành có mức độ rủi ro thấp như bán buôn – bán lẻ, chế biến – chế tạo.
- Cơ cấu tín dụng thận trọng góp phần kiểm soát chất lượng tín dụng và duy trì chất lượng tài sản trong bối cảnh thị trường còn nhiều biến động.

Chất lượng tài sản tiếp tục được cải thiện

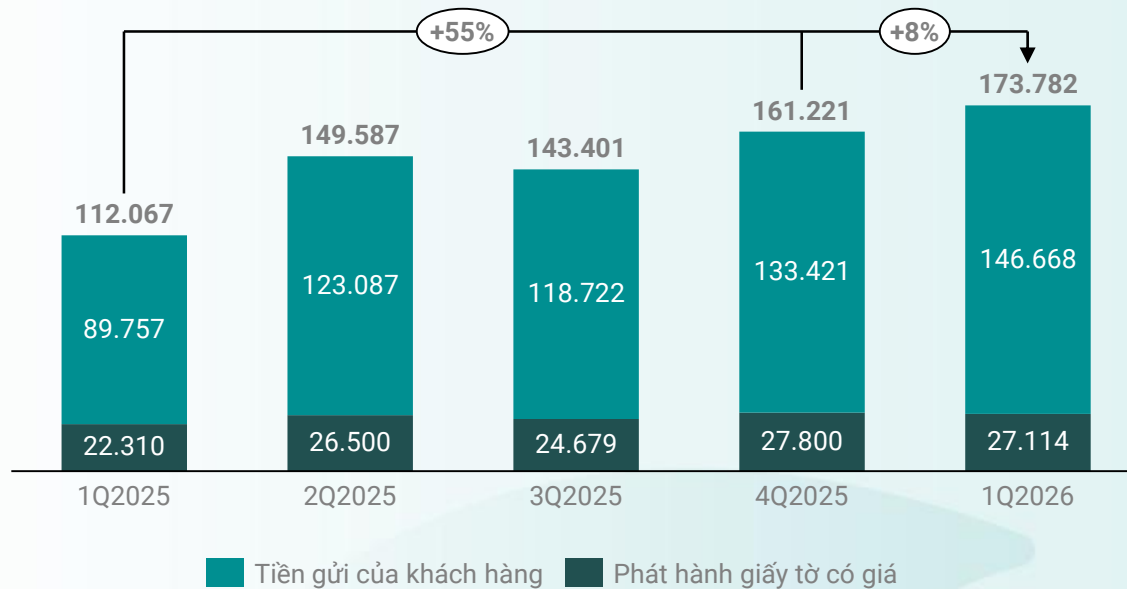
Đơn vị: tỷ đồng



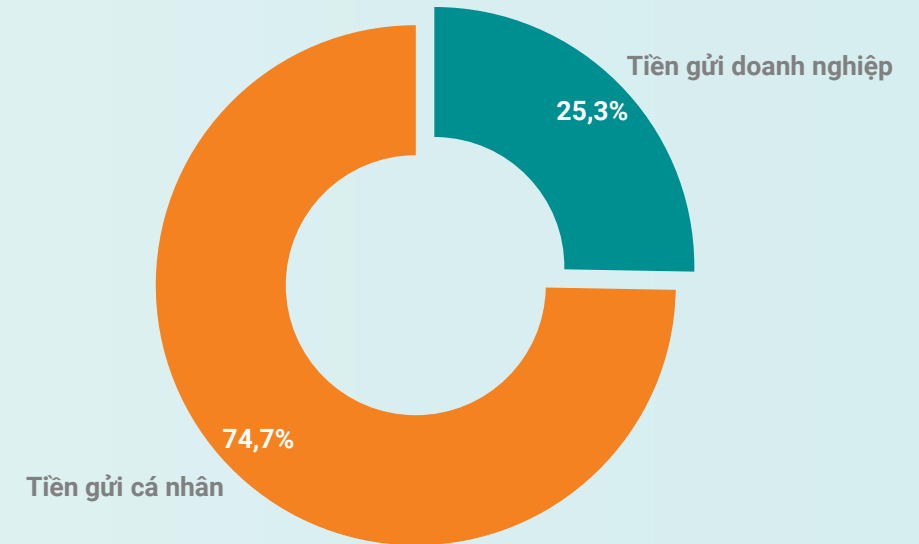
- Trong năm 2025 và đầu năm 2026, ABBank tập trung triển khai các biện pháp nâng cao chất lượng tín dụng, bao gồm xử lý nợ tồn đọng, tăng cường thu hồi nợ và kiểm soát chặt chẽ chất lượng khoản vay mới.
- Tỷ lệ nợ xấu theo Thông tư 31 giảm mạnh từ 2,4% tại quý 1/2025 xuống khoảng 0,5% tại thời điểm quý 1/2026, đồng thời quy mô nhóm nợ 3-5 được thu hẹp rõ rệt.
- Việc cải thiện chất lượng tài sản góp phần giảm áp lực trích lập dự phòng, tạo dư địa hỗ trợ tăng trưởng tín dụng bền vững trong các giai đoạn tiếp theo.

Nguồn vốn được quản lý thận trọng

Đơn vị: tỷ đồng



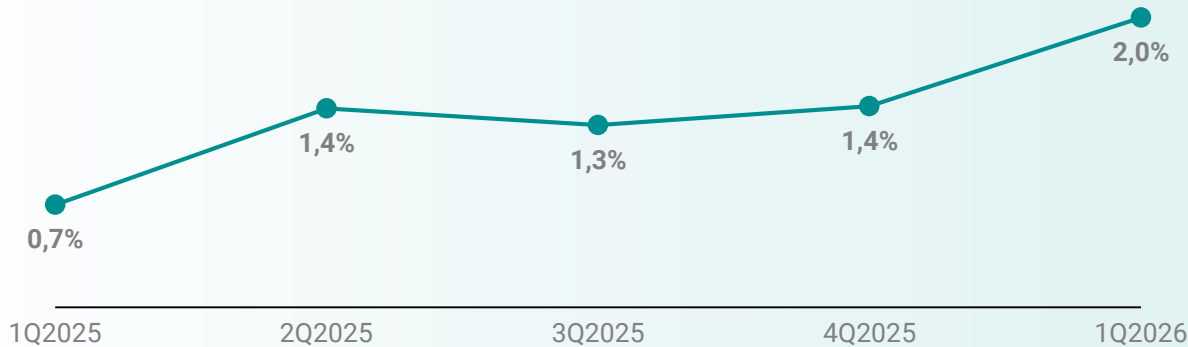
Cơ cấu danh mục tiền gửi khách hàng



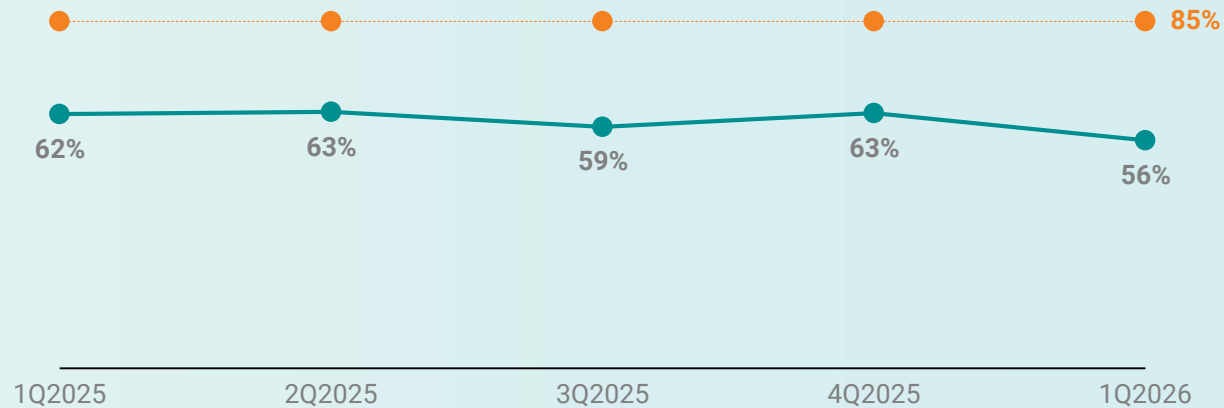
- Tăng trưởng huy động:** Tăng trưởng trong quý 1/2026 chủ yếu đến từ **tăng trưởng tiền gửi khách hàng** (đạt 146.668 tỷ, tăng 10% so với đầu năm) hướng tới nguồn vốn ổn định, giảm phụ thuộc vào các nguồn vốn ngắn hạn.
- Cơ cấu tiền gửi:** Tiền gửi từ khách hàng cá nhân chiếm tỷ trọng 74,7% và khách hàng doanh nghiệp là 25,3%, phản ánh định hướng ưu tiên vào nguồn vốn bền vững, giảm thiểu rủi ro tập trung nhóm khách hàng lớn, nâng cao tính ổn định thanh khoản.

Các chỉ số hoạt động cải thiện mạnh mẽ, nâng cao hiệu quả và đảm bảo an toàn vốn

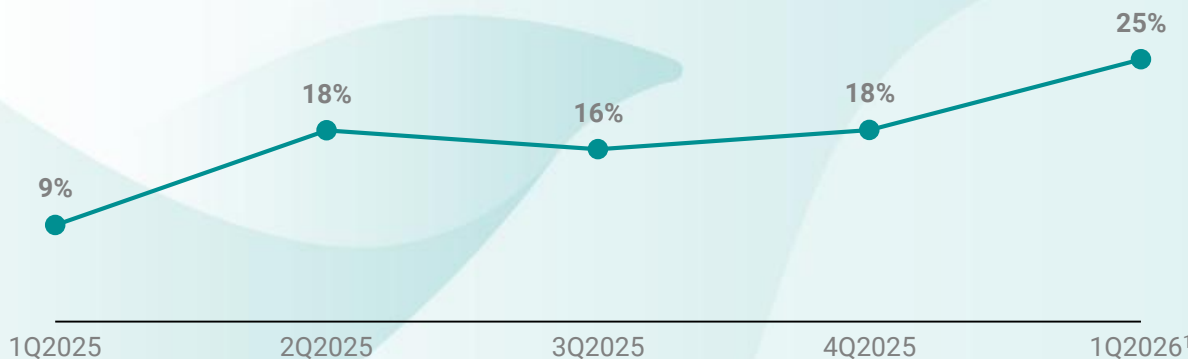
Tỷ lệ sinh lời trên tổng tài sản



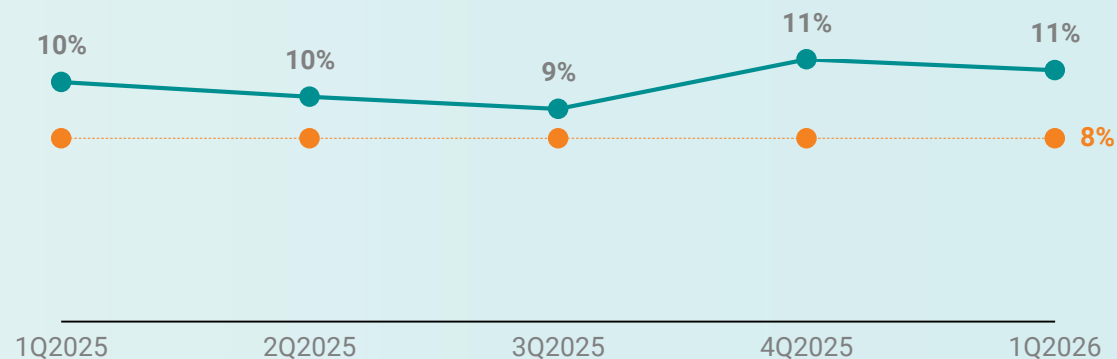
Tỷ lệ dư nợ cho vay so với tổng tiền gửi²



Tỷ lệ sinh lời trên vốn chủ sở hữu



Tỷ lệ an toàn vốn³



Ghi chú: 1. Bao gồm 3.621,7 tỷ mức tăng vốn điều lệ đã được UBCK chấp thuận; 2. Theo Thông tư 22/2019/TT-NHNN; 3. Theo Thông tư 41/2016/TT-NHNN

Hoạt động nổi bật

Tiếp đà tăng trưởng – Mở diện mạo mới



Hoàn thành Dự án xây dựng Hệ thống Quản lý Môi trường & Xã hội (ESMS)



Hệ thống ESMS được tích hợp vào quy trình thẩm định, phê duyệt và quản lý tín dụng nhằm:


- Nhận diện và kiểm soát rủi ro môi trường – xã hội trong danh mục cho vay;
- Nâng cao chất lượng tín dụng và giảm thiểu rủi ro phát sinh dài hạn;
- Đáp ứng yêu cầu của các định chế tài chính quốc tế và nhà tài trợ vốn.

Việc triển khai ESMS góp phần củng cố quản trị rủi ro, tạo nền tảng cho tăng trưởng tín dụng an toàn và bền vững.

Việc hoàn thiện ESMS là một trong những nền tảng quản trị rủi ro quan trọng hỗ trợ ABBank thực hiện kế hoạch tăng trưởng 2026 một cách hiệu quả - an toàn – bền vững

Triển khai giải pháp số toàn diện cho Hộ kinh doanh

- Mở tài khoản thanh toán 100% trực tuyến trên app.
- Ưu đãi thiết bị loa thanh toán, hoàn tiền.
- Đơn giản hóa quy trình.
- Triển khai bộ giải pháp chuyển đổi từ thuế khoán sang thuế kê khai.



Triển khai các chương trình ưu đãi thẻ, linh hoạt phê duyệt trước hạn mức, nâng cao trải nghiệm và gia tăng khả năng chuyển đổi.

Kết thúc Quý I.2026 số lượng thẻ tín dụng phát hành tăng **340%** so với số lượng thẻ đã phát hành của cùng kỳ năm ngoái

RETAIL DIGITAL BANKING

Số lượng khách hàng cá nhân đăng ký trên nền tảng số tăng trưởng **205%** so với cùng kỳ.

Số lượng giao dịch trên nền tảng số bình quân đạt hơn **8 triệu** giao dịch, tăng trưởng **60%** so với cùng kỳ.



ABBANK BUSINESS - KHDN

ABBank Business liên tục mở rộng tính năng sản phẩm phi tín dụng, tiện lợi, an toàn với KHDN trong Quý I.2026



GIẢI PHÁP CHỨNG CHỈ TIỀN GỬI

- Cho phép mở chứng chỉ tiền gửi trên app ABBANK Business

CẢI TIẾN LƯỜNG MỞ TÀI KHOẢN KHDN ONLINE

- Cho phép mở tài khoản ngoại tệ
- Tự động hóa quá trình hậu kiểm



NÂNG CẤP BẢO LÃNH ONLINE

- Bổ sung luồng điều chỉnh bảo lãnh
- Cải thiện luồng vận hành nội bộ

AN TOÀN & BẢO MẬT

- Giải pháp bảo mật **Bshield** cho duyệt giao dịch
- Kết nối **SIMO** cảnh báo giao dịch đáng ngờ

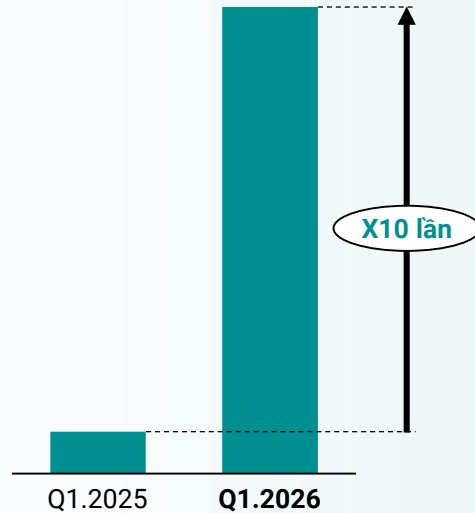
Ngân hàng số ABBank business liên tục nâng cấp và bổ sung tiện ích dành khách hàng doanh nghiệp để khách hàng chủ động thực hiện giao dịch và dịch vụ. Đồng thời, cải thiện quy trình nội bộ để tập trung nguồn lực thời gian vào thúc đẩy kinh doanh.

Tăng trưởng Q1.2026 so với cùng kỳ

01. Số lượng khách hàng hoạt động tăng **14%**
02. Số lượng giao dịch/ KH hoạt động tăng **3.4 lần**
03. Số lượng giao dịch trên kênh số tăng **4.6 lần**
04. Tỷ lệ giao dịch Chuyển tiền quốc tế online tăng **52 %**
05. Giá trị bán ngoại tệ online tăng **19 lần**

Ngân hàng đồng hành cùng
Khách hàng doanh nghiệp

Doanh số bảo hiểm tăng trưởng vượt bậc...



Mức tăng trưởng gấp hơn **X10** lần, phản ánh:

- Hiệu quả triển khai chiến lược bancassurance.
- Sự cải thiện rõ nét trong năng lực bán chéo tại đơn vị kinh doanh.
- Đà phục hồi nhu cầu bảo hiểm.

...nhờ một số động lực tăng trưởng chính

- Tăng cường hợp tác với các đối tác bảo hiểm uy tín
- Chuẩn hóa quy trình bán & đào tạo lực lượng kinh doanh
- Đẩy mạnh khai thác tập khách hàng hiện hữu

Nhân thọ

DAI-ICHI LIFE

Phi nhân thọ



(Triển khai mới trong năm 2026)

Kế hoạch kinh doanh 2026

Tiếp đà tăng trưởng – Mở diện mạo mới



Tổng tài sản

291 nghìn tỷ VND

+32,04% so với 2025

Định hướng tăng trưởng phù hợp với năng lực vốn và khẩu vị rủi ro

Huy động khách hàng¹

247,4 nghìn tỷ VND

+53,46% so với 2025

Ưu tiên nguồn vốn ổn định, chi phí hợp lý và nền tảng bán lẻ

Tỷ lệ dư nợ cho vay so với tổng tiền gửi²

<70%

Duy trì thanh khoản an toàn và dư địa tăng trưởng tín dụng

Lợi nhuận trước thuế

4.500 tỷ VND

+27,77% so với 2025

Phản ánh cải thiện hiệu quả kinh doanh và kiểm soát chi phí

Tỷ suất sinh lời trên tổng tài sản

1,41%

tương đương 2025

Duy trì hiệu quả sử dụng tài sản ở mức cao trong hệ thống

Tỷ lệ nợ xấu³

<1,5%

Mục tiêu kiểm soát rủi ro tín dụng và nâng cao chất lượng tài sản

Ghi chú: 1. Bao gồm tiền gửi khách hàng và phát hành GTCG; 2. Theo Thông tư 22/2019/TT-NHNN; 3. Theo Thông tư 31/2024/TT-NHNN

Kế hoạch 2026 được xây dựng trên cơ sở nền tảng tài chính và quản trị rủi ro đã được củng cố trong giai đoạn 2025,

với trọng tâm tăng trưởng hiệu quả - an toàn - bền vững

Miễn trừ trách nhiệm

Thông tin được ABBank cung cấp trong bản trình bày này chỉ được sử dụng làm nguồn tài liệu tham khảo và sẽ không được phép sử dụng cho mục đích chào bán, mời chào hoặc khuyến nghị bán hoặc phát hành, hoặc lôi kéo bất kỳ người nào chào mua hoặc đặt mua, chứng khoán tại Việt Nam hoặc tại bất kỳ quốc gia nào khác, và không có bất kỳ nội dung nào trong bản trình bày này sẽ cấu thành chào bán, mời chào hoặc khuyến nghị bán hoặc phát hành, hoặc lôi kéo bất kỳ người nào chào mua hoặc đặt mua, chứng khoán tại Việt Nam hoặc tại bất kỳ quốc gia nào khác. Không người nào được phép sử dụng, phổ biến hoặc phân phối toàn bộ hoặc một phần bản trình bày này theo bất kỳ cách thức nào, liên quan đến bất kỳ chào bán, mời chào hoặc khuyến nghị bán hoặc phát hành, hoặc lôi kéo bất kỳ người nào chào mua hoặc đặt mua, chứng khoán tại Việt Nam hoặc tại bất kỳ quốc gia nào khác. Việc không tuân thủ chỉ thị này có thể dẫn đến vi phạm Luật Chứng khoán Việt Nam hoặc luật hiện hành của các quốc gia khác. Thông tin trong bản trình bày này là thông tin cập nhật chỉ tại ngày lập bản trình bày và việc cung cấp bản trình bày này sẽ không hàm ý rằng tình hình hoạt động của ABBank không có bất kỳ thay đổi kể từ ngày lập bản trình bày này hoặc sẽ không hàm ý rằng các tuyên bố, thông tin hoặc ý kiến được trình bày trong bản trình bày được cập nhật tại bất kỳ thời điểm nào sau ngày lập bản trình bày. ABBank không có nghĩa vụ phải cập nhật bản trình bày này. Bản trình bày này có thể chứa đựng các tuyên bố mang tính dự báo và những tuyên bố này, nếu được đưa vào bản trình bày, phải được đọc một cách thận trọng.





XIN CẢM ƠN

Liên hệ:

NH TMCP An Bình (ABBank)

Quan hệ nhà đầu tư (IR)

Tòa nhà Peakview, 36 Hoàng Cầu, Ô Chợ Dừa, Hà Nội

investor.relations@abbank.vn

